
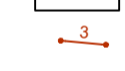










Echelle : 1/500

Maitre d'Ouvrage	SARTHE HABITAT 158, avenue ROULEE, 72009 LE MANS cedex 9 Tél: 02.43.43.70.46 email: s@se-habitat.fr		
BE Paysage	PAYSAGE CONCEPT Château de 72110 ROULENE PLAGE Tél: 02.43.21.82.73 email: paysage@paysage.fr		
BE Urbanisme	AXIAL 3, rue Jacques Brel - BP 50065 48434 SARTRE-BERGLAN cedex Tél: 02.51.83.72.63 email: axial@axial.fr		
BE VRD	IRPL 15 rue Giscard 72000 LE MANS Tél: 02.43.81.72.01 E-mail: irpl@irpl.fr		
Plan	Indice	Modifications	DATE
AVP	A		
	B		
PA	A	Dépôt initial du Permis d'Aménager	29 juillet 2016
	B	Dépôt du Permis d'Aménagé modifié	8 Nov 2017
PRO	C	Modificatif n°2 du Permis d'Aménager	Mai 2020
	B		
DCE	A		

-  Zone inconstructible
-  Cotation marge de recul
-  Zone constructible Primaire
-  Zone constructible Secondaire
-  Cotation de la largeur de la zone
-  Accès de lot imposé, largeur selon cotation indiquée au plan
-  Axe de faitage
-  Principe d'implantation des abris de jardin
-  Haie champêtre plantée dans le cadre de l'aménagement
- Obligation de maintien et d'entretien à charge de l'acquéreur
- Continuité à préserver en cas d'implantation d'annexe
-  - Obligation d'accompagnement végétal de la clôture à charge de l'acquéreur.
- Continuité à assurer en cas d'implantation d'annexe

