


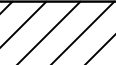


Légende

-  Accès de lot imposé 5x5m inconstructible avec accès sur voirie de 6m fixe
-  Zone constructible
-  Zone inconstructible
-  Zone inconstructible mais implantation possible des abris de jardin
 - pour les lots 11 à 19 retrait de 2m des limites de fond de lot
 - pour le lot 10 retrait de 3m des limites de fond de lot

Cotation
 La marge de recul "d" est équivalente à au moins :
 - la moitié de la hauteur de la mesurée à l'égout du toit
 - jamais inférieur à 3m

DEPARTEMENT DE LA SARTHE

Commune de VIBRAYE

Lotissement " Ambroise Croizat"

PA 10.2 - REGLEMENT GRAPHIQUE

Echelle : 1/500ème

Maitre d'ouvrage	SARTHE HABITAT 158, avenue BOLLEE 72079 LE MANS cedex 9 Tel:02.43.43.70.46 email : valerie.saget-baudin@sarthe-habitat.fr		
Architecte	AVENIR 24 24 Rue de l'Avenir 72100 LE MANS Tel: 02.43.81.43.27 email : avenir24.accueil@orange.fr		
Urbaniste Paysagiste	PAYSAGE CONCEPT Chanteloup 72210 SOULIGNE PLACE Tel: 02.43.21.82.73 email : paysage.concept72@orange.fr		
Bureau d'études V.R.D.	SODEREF Développement Bureaux de l'Océane Rue Lucien Chaserant 72650 SAINT SATURNIN Tel: 02.43.51.10.28 email : sarthe@soderef-dev.fr		
Bureau d'études	ABE MONTEMONT 25 rue David d'Angers 49 130 LES PONTS DE CE Tel: 02.41.44.61.78 email : abemontemont@gmail.com		
Plan de référence	INDICE	MODIFICATIONS	DATE
AVP	A	Dépôt de Permis Aménager	09/2019
PA	B	Dépôt de Permis Aménager - Complément de pièces	01/2020
PRO	C		
DCE	D		
EXE	E		
EXE	F		
VISA	G		

